УПРАВЛЕНИЕ ФЕДЕРАЛЬНОЙ СЛУЖБЫ
ГОСУДАРСТВЕННОЙ СТАТИСТИКИ
ПО СВЕРДЛОВСКОЙ ОБЛАСТИ
И КУРГАНСКОЙ ОБЛАСТИ

О финансовом состоянии организаций Курганской области

январь-август 2022 года

УПРАВЛЕНИЕ ФЕДЕРАЛЬНОЙ СЛУЖБЫ ГОСУДАРСТВЕННОЙ СТАТИСТИКИ ПО СВЕРДЛОВСКОЙ ОБЛАСТИ И КУРГАНСКОЙ ОБЛАСТИ

О финансовом состоянии организаций

Курганской области

январь-август 2022 года

01 САЛЬДИРОВАННЫЙ ФИНАНСОВЫЙ РЕЗУЛЬТАТ ОРГАНИЗАЦИЙ

02 ПРИБЫЛЬ ОРГАНИЗАЦИЙ

03 УБЫТОК ОРГАНИЗАЦИЙ

04 ФИНАНСОВЫЕ РЕЗУЛЬТАТЫ ДЕЯТЕЛЬНОСТИ ОРГАНИЗАЦИЙ

05 ДОЛЯ ОРГАНИЗАЦИЙ, ПОЛУЧИВШИХ ПРИБЫЛЬ (УБЫТОК)

06 КРЕДИТОРСКАЯ И ДЕБИТОРСКАЯ ЗАДОЛЖЕННОСТЬ ОРГАНИЗАЦИЙ

САЛЬДИРОВАННЫЙ ФИНАНСОВЫЙ РЕЗУЛЬТАТ

январь-август 2022 г., в % к соответствующему периоду предыдущего года*

10 752,4

МЛН РУБ.

119,1%

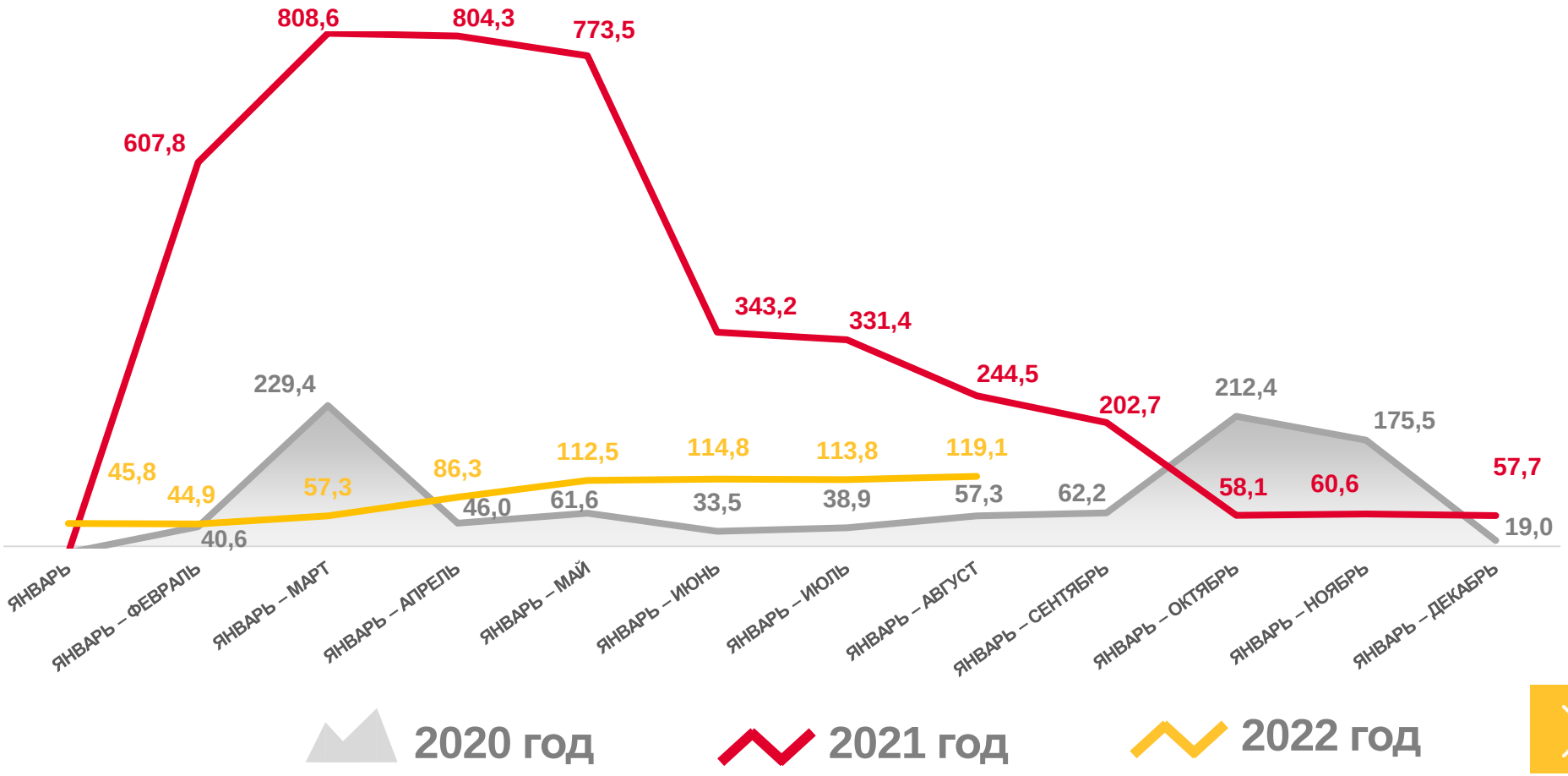

ПРИБЫЛЬ - УБЫТОК = САЛЬДИРОВАННЫЙ ФИНАНСОВЫЙ РЕЗУЛЬТАТ

* по сопоставимому кругу организаций без субъектов малого предпринимательства

САЛЬДИРОВАННЫЙ ФИНАНСОВЫЙ РЕЗУЛЬТАТ ОРГАНИЗАЦИЙ

январь-август 2022 г.

Всего **10 752,4** млн рублей

6 378,5
Обрабатывающие производства

1 397,7
Сельское, лесное хозяйство, охота, рыболовство и рыбоводство

1 376,0
Торговля оптовая и розничная; ремонт автотранспортных средств и мотоциклов

30,2
Транспортировка и хранение

-31,5
Деятельность по операциям с недвижимым имуществом

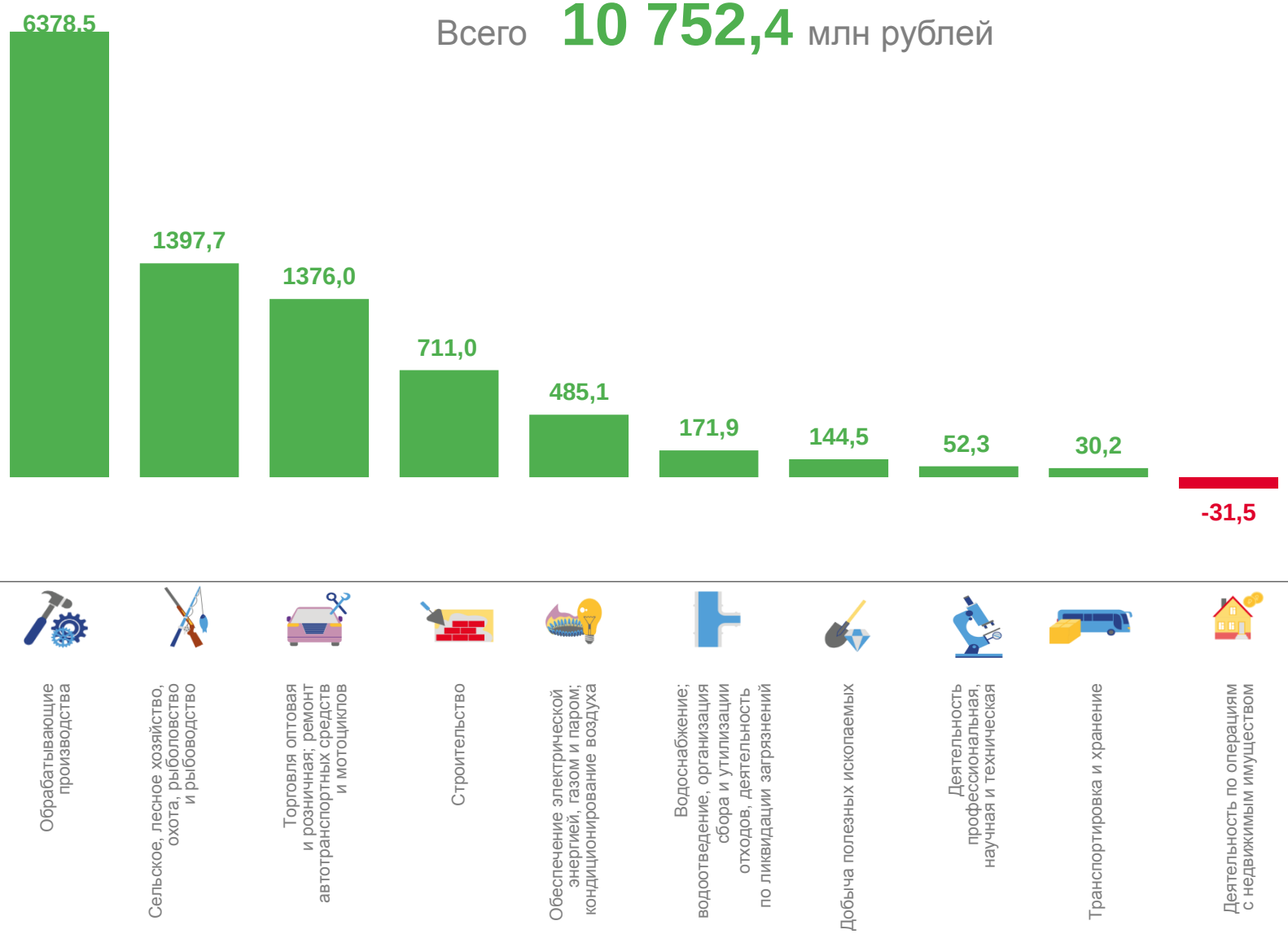

ПРИБЫЛЬ ОРГАНИЗАЦИЙ

январь-август 2022 г.

Всего **11 232,1** млн рублей

6 564,5
Обрабатывающие производства

1 399,9
Сельское, лесное хозяйство, охота, рыболовство и рыбоводство

1 376,0
Торговля оптовая и розничная; ремонт автотранспортных средств и мотоциклов

50,0
Транспортировка и хранение

38,2
Деятельность по операциям с недвижимым имуществом

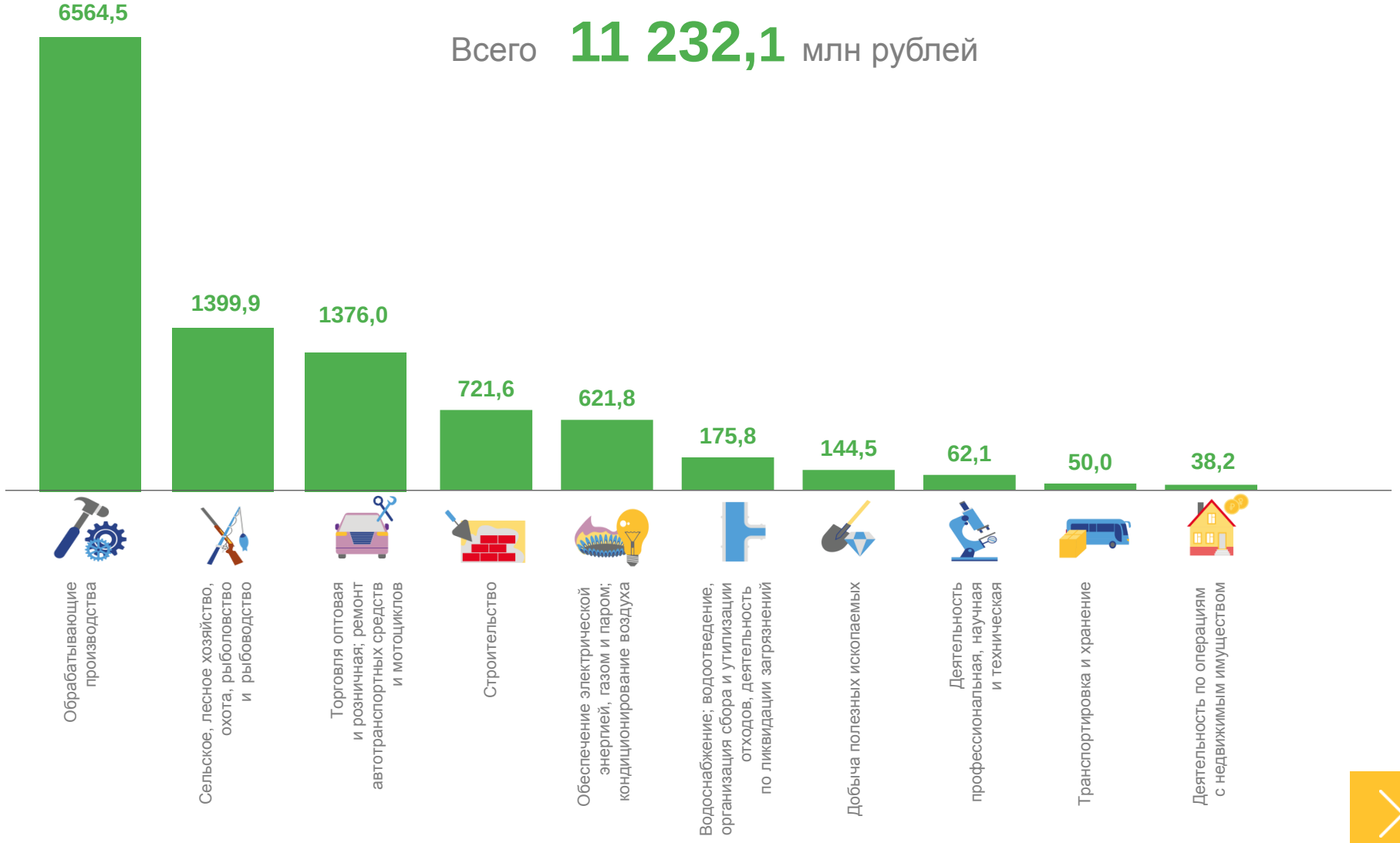

УБЫТОК ОРГАНИЗАЦИЙ

январь-август 2022 г.

Всего **479,7** млн рублей

186,0
Обрабатывающие производства

136,8
Обеспечение электрической энергией, газом и паром; кондиционирование воздуха

69,7
Деятельность по операциям с недвижимым имуществом

3,9
Водоснабжение; водоотведение, организация сбора и утилизации отходов, деятельность по ликвидации загрязнений

2,2
Сельское, лесное хозяйство, охота, рыболовство и рыбоводство

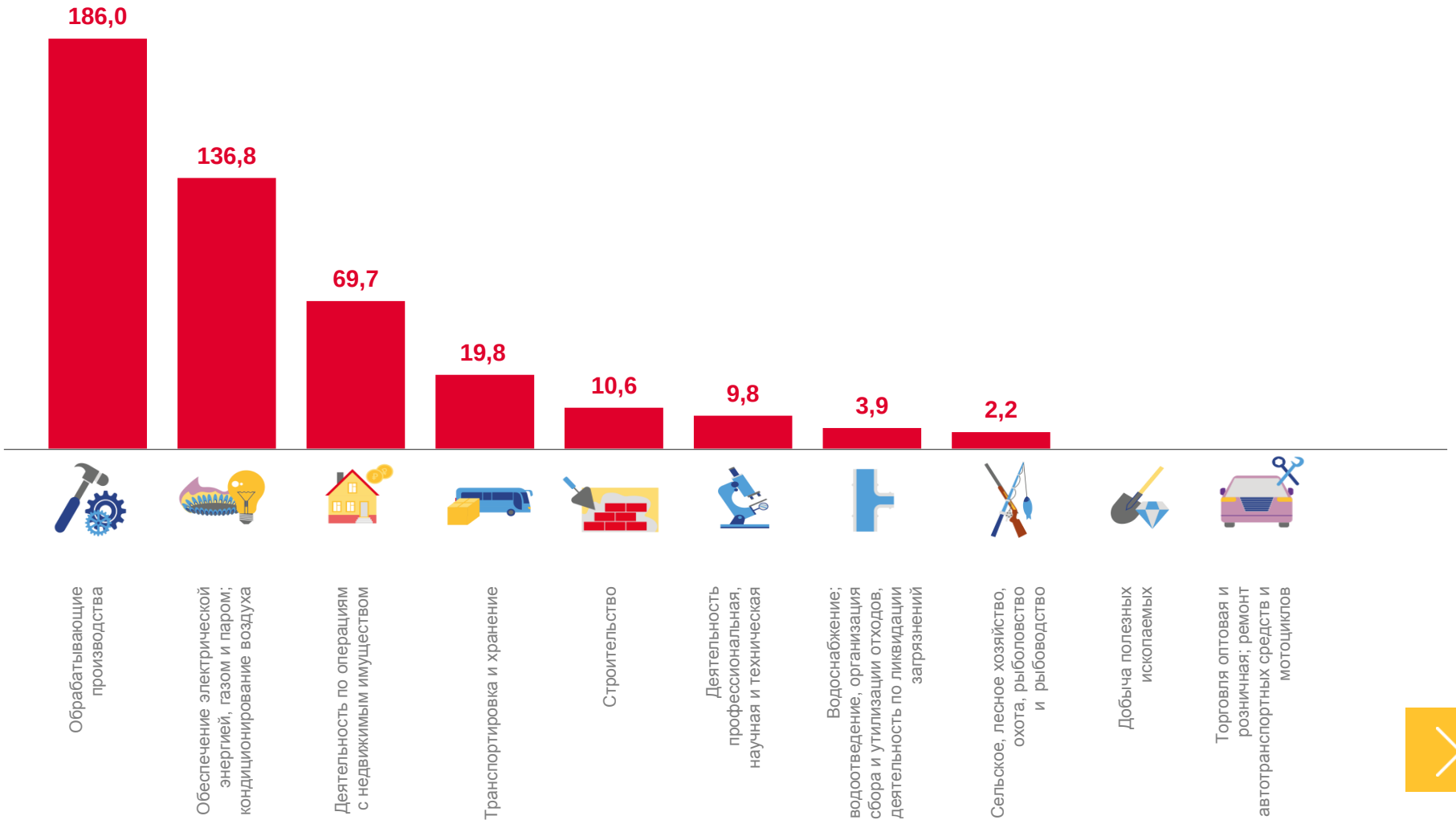

ФИНАНСОВЫЕ РЕЗУЛЬТАТЫ ДЕЯТЕЛЬНОСТИ ОРГАНИЗАЦИЙ

январь-август 2022 г., в % к соответствующему периоду предыдущего года*

* по сопоставимому кругу организаций в соответствии с методологией бухгалтерского учёта

ДОЛЯ ПРИБЫЛЬНЫХ ОРГАНИЗАЦИЙ

январь-август 2022 г., %

Всего **74,4%**

100,0 Деятельность в области информации и связи

100,0 Добыча полезных ископаемых

100,0 Торговля оптовая и розничная; ремонт автотранспортных средств и мотоциклом

33,3 Деятельность по операциям с недвижимым имуществом

33,3 Обеспечение электрической энергией, газом и паром; кондиционирование воздуха

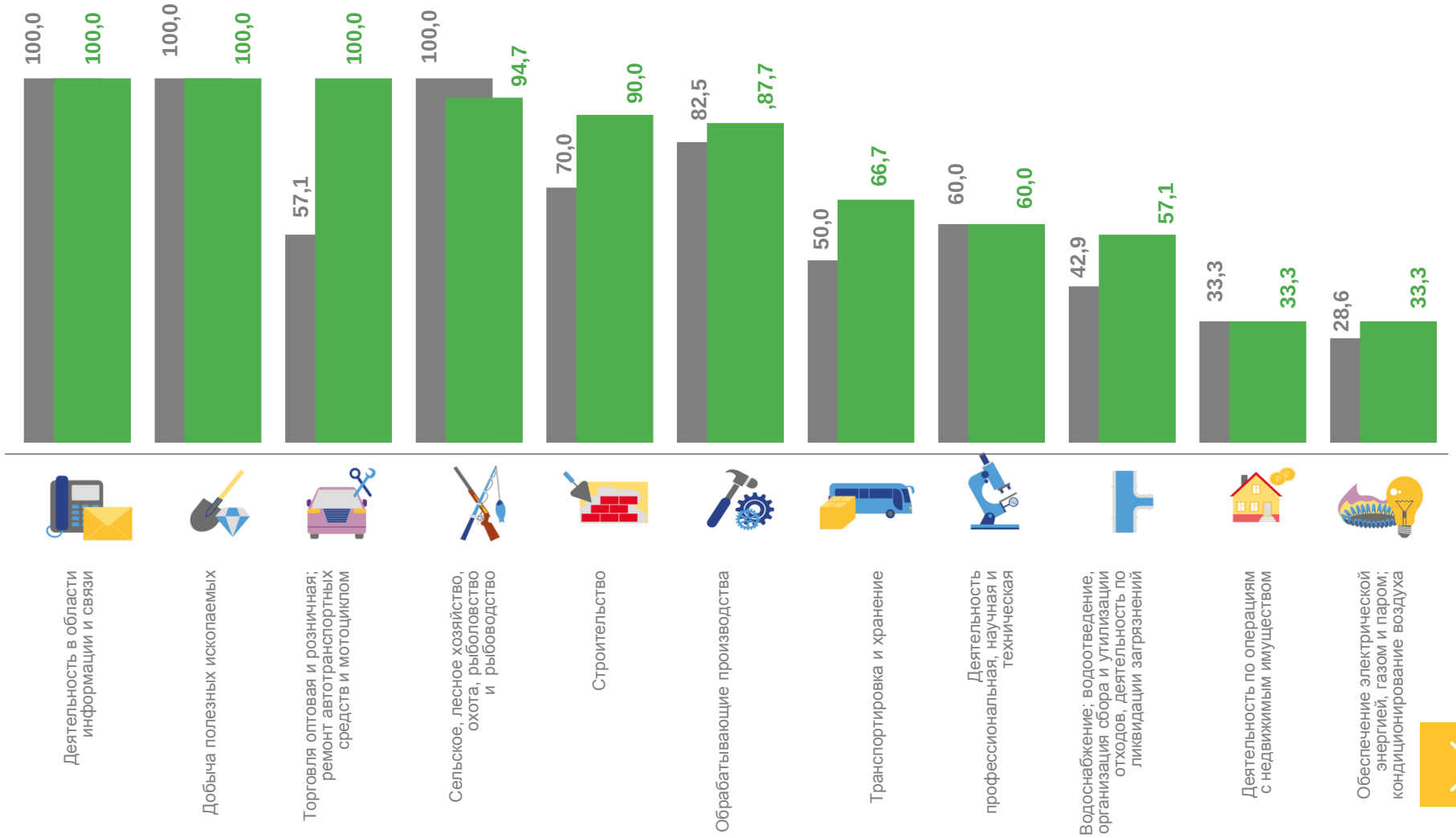

ДОЛЯ УБЫТОЧНЫХ ОРГАНИЗАЦИЙ

январь-август 2022 г., %

Всего **25,6%**

66,7
Обеспечение электрической энергией, газом и паром; кондиционирование воздуха

66,7
Деятельность по операциям с недвижимым имуществом

42,9
Водоснабжение; водоотведение, организация сбора и утилизации отходов, деятельность по ликвидации загрязнений

10,0
Строительство

5,3
Сельское, лесное хозяйство, охота, рыболовство и рыбоводство

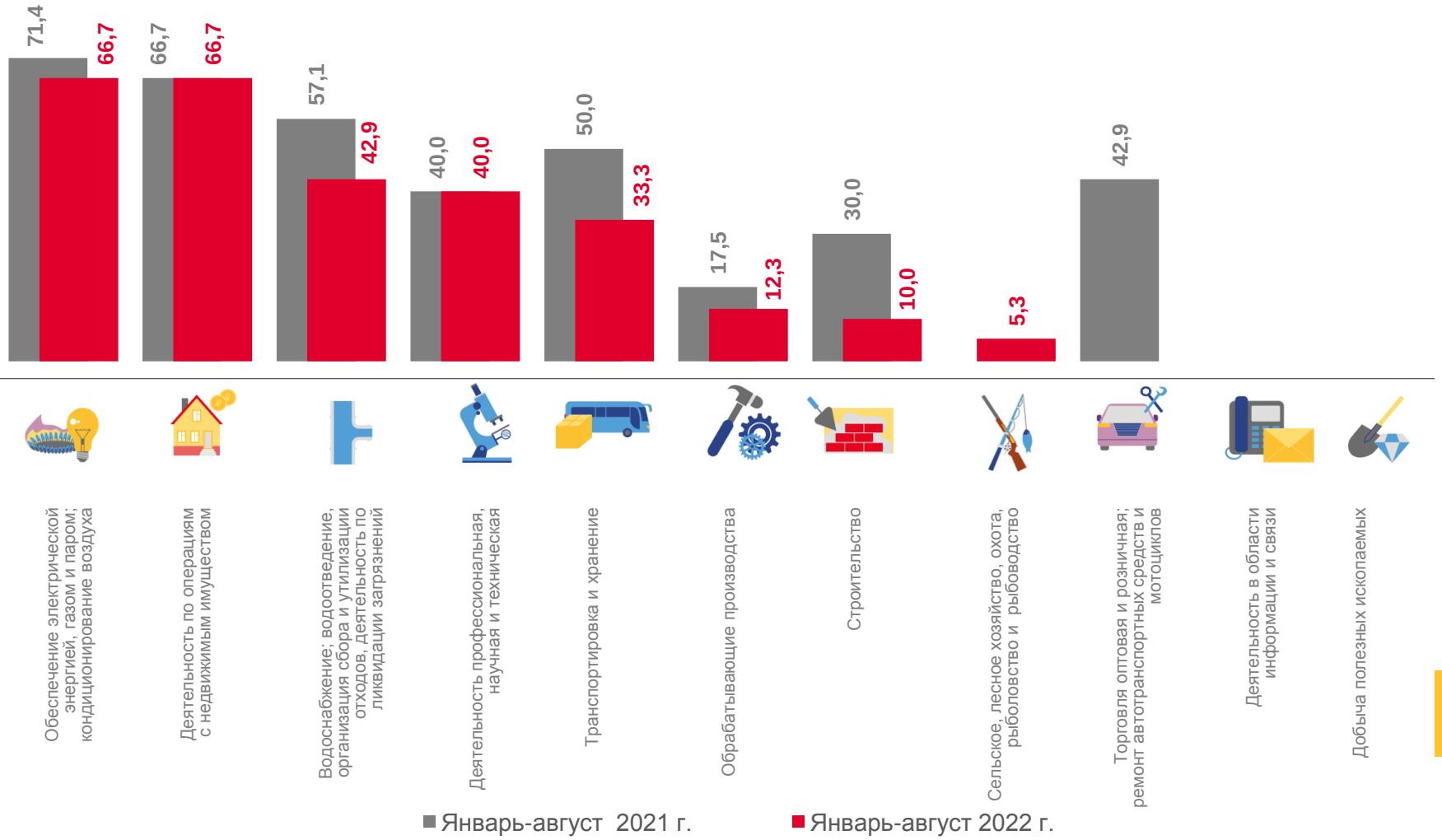

ПРОСРОЧЕННАЯ КРЕДИТОРСКАЯ И ДЕБИТОРСКАЯ ЗАДОЛЖЕННОСТЬ*

август 2022 г., в % к общей кредиторской/дебиторской задолженности

КРЕДИТОРСКАЯ ЗАДОЛЖЕННОСТЬ

ДЕБИТОРСКАЯ ЗАДОЛЖЕННОСТЬ

* без субъектов малого предпринимательства, кредитных организаций, государственных (муниципальных) учреждений, некредитных финансовых организаций